



Vyšší odborná škola obalové techniky
a střední škola, Štětí

Digitální učební materiály

Programové vybavení - Tabulkový procesor

Ivan Pomykacz



evropský
sociální
fond v ČR



EVROPSKÁ UNIE



MINISTERSTVO ŠKOLSTVÍ,
MLÁDEŽE A TĚLOVÝCHOVY



OP Vzdělávání
pro konkurenceschopnost

INVESTICE DO ROZVOJE VZDĚLÁVÁNÍ

Licence



Digitální učební materiály, jejímž autorem je Ivan Pomykacz, podléhají licenci [Creative Commons: Uvedte autora - Nevyužívejte dílo komerčně - Zachovejte licenci 3.0 Unported](https://creativecommons.org/licenses/by-nc-sa/3.0/).

Vytvořeno na základě tohoto díla: <http://dumy.odbornaskola.cz/pomykacz>

Práva nad rámec této licence jsou popsána zde: <http://dumy.odbornaskola.cz/pomykacz>.

Disclaimer

Tento PDF dokument byl strojově vygenerován z HTML stránek

<http://dumy.odbornaskola.cz/pomykacz/>.

Je tedy možné, že sazba textu může obsahovat chyby. Jde převážně o vizuální a typografické chyby, které mohou narušit plynulou čitelnost textu. V některých případech může být ohrožena i funkčnost některých komponent (jako vnitřní odkazy).

Vzhledem k tomu, že vypracované materiály nebyly nikdy určeny pro výstupní formát PDF, autor se zříkává jakékoli odpovědnosti za nalezené chyby. Nesnažte se proto v této souvislosti autora kontaktovat.

Programové vybavení

Tabulkový procesor

Obsah

- Tisk

Tisk

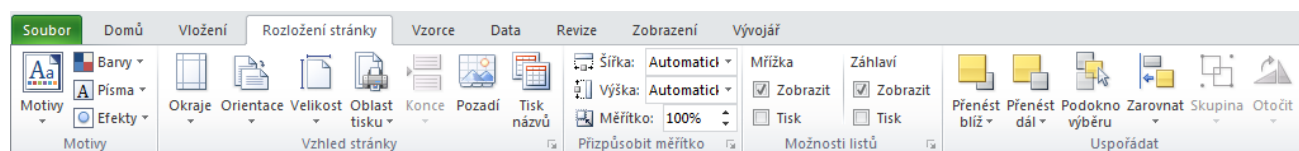
Název školy	Vyšší odborná škola obalové techniky a Střední škola, Štětí, příspěvková organizace		
Adresa školky	Kostelní 134, 411 08 Štětí		
IČ	46773509		
Název operačního programu	OP Vzdělávání pro konkurenceschopnost		
Registrační číslo	CZ.1.07/1.5.00/34.1006		
Označení vzdělávacího materiálu	VY_32_INOVACE_02_PVY_036		
Název tématické oblasti (sady)	Programové vybavení		
Název materiálu	Tisk		
Anotace	Tisk sešitů nebo jednotlivých listů. Výběr tiskové oblasti. Nastavení formátu stránek (zrcadlo, záhlaví a zápatí). Export do PDF.		
Autor	Ivan Pomykacz	Jazyk	čeština
Očekávaný výstup	Zvolí tiskovou oblast. Nastaví formát stránky. Tiskne. Exportuje do PDF.		
Klíčová slova	tisk, PDF, tisková oblast, záhlaví, zápatí		
Druh výukového zdroje	Výklad	Věková skupina žáků	15+
Typ interakce	aktivita	Ročník	2.
Speciální vzdělávací potřeby	žádné		
Zhotoveno, (datum/období)	06.11.2013	Celková velikost	

Obsah

- [Nastavení stránky](#)
 - [Rozložení tisku - záhlaví a zápatí](#)
 - [Konce stránek - oblast tisku](#)
- [Tisk / Export do PDF](#)

Nastavení stránky

Nastavení stránky pro tisk je do jisté míry stejné, jako u textového procesoru.



Co nás bude nejvíce zajímat je:

- std. nastavení: velikost, okraje, formát stránky;
- záhlaví a zápatí;
- oblast tisku.

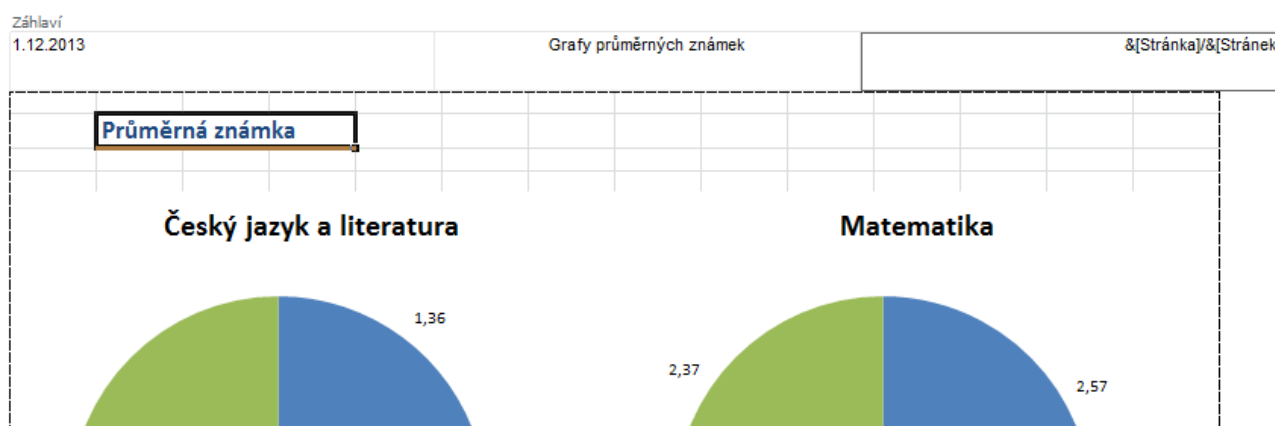
Některé nastavení je možné pouze po přepnutí do speciálního režimu zobrazení (vpravo dole).




Rozložení tisku - záhlaví a zápatí

V tomto režimu je možné upravovat záhlaví a zápatí stránek pro daný list.

Záhlaví a zápatí je omezeno na 3 sekce: levou, prostřední a pravou.



Pole, jako např. číslo aktuální strany nebo název listu lze vložit přes nástrojový panel.



Konce stránek - oblast tisku

V jednotlivých listech se mohou vyskytovat různé pomocné tabulky a mezivýpočty, které není třeba posílat na tisk.

Případně může být tisknutá tabulka rozměrově přesahovat několik stránek.

Tabulkový procesor toto řeší definováním tzv. oblastí tisku, tj. oblastí, které se budou tisknout, a které vlastně definují jednotlivé stránky.

Jde o modře ohraničené oblasti. Tyto oblasti je možné zmenšovat nebo zvětšovat, případně rozdělovat a rušit.

Studenti											
Příjmení	Jméno	Bydliště	Třída	ČJL	CJ	MAT	FYZ	CHE	DĚJ	TEV	Vyznamenání
Bednařík	Vratislav	Louny	1.A	1	1	1	1	2	1	2	ano
Burešová	Leona	Rakovník	1.A	1	1	3	1	4	3	1	ne
Drenková	Pavčina	Louny	1.A	1	3	1	3	1	4	4	ne
Galliková	Monika	Děčín	1.A	1	4	4	4	4	4	1	ne
Jílková	Martina	Louny	1.A	1	1	4	1	1	4	3	ne
Königová	Hana	Mělník	1.A	1	1	1	1	1	1	3	ne
Kučera	Milan	Louny	1.A	1	1	2	2	1	1	1	ano
Lexová	Martina	Rakovník	1.A	1	1	4	1	3	5	4	ne
Novák	Robert	Rakovník	1.A	3	1	4	5	1	4	1	ne
Račáková	Ilona	Louny	1.A	1	1	1	3	3	3	1	ne
Roth	Jiří	Rakovník	1.A	1	1	1	1	1	1	1	ano

Tisk / Export do PDF

Export do formátu PDF je třeba hledat ve standardním dialogu pro uložení souboru.

Při ukládání do PDF je třeba brát na zřetel dvě věci. Poté co uložíte sešit do PDF už v PDF zůstane a nikdy jej nebudete moci zpětně editovat. Tzn. vždy ukládejte do nativního formátu tabulkového procesoru a potom volte další formáty.

Druhou věcí je tlačítko "možnosti", které dokáže zásadně změnit výsledek toho, co se do souboru uloží.

